

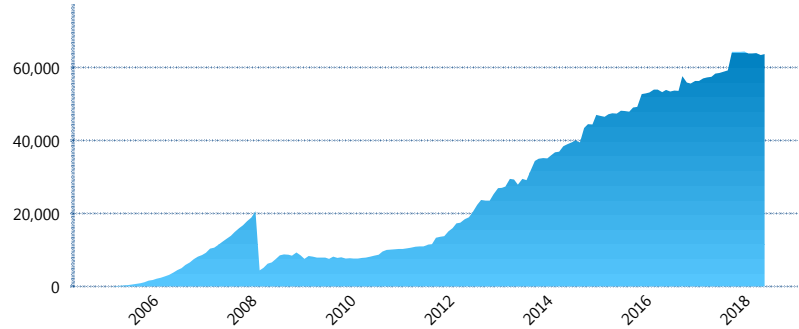
### I. INFORMACIÓN FINANCIERA

#### I) Detalles del Fondo

Detalles del Fondo	
Razón Social	Siefore Invercap II, S. A. de C. V.
Inicio de Operaciones	24/02/2005
Tipo de Fondo	Básica
Clave Bolsa	INVER52
Activos Administrados *	63,739
ISIN	MX54IN3U0023
Comisión Anual	1.08%
Administrador	Afore Invercap S.A. de C.V.
Director General	Ing. Eduardo José Villarreal Morales
Presidente del Consejo	César Augusto Montemayor Zambrano

#### Activos Administrados \*

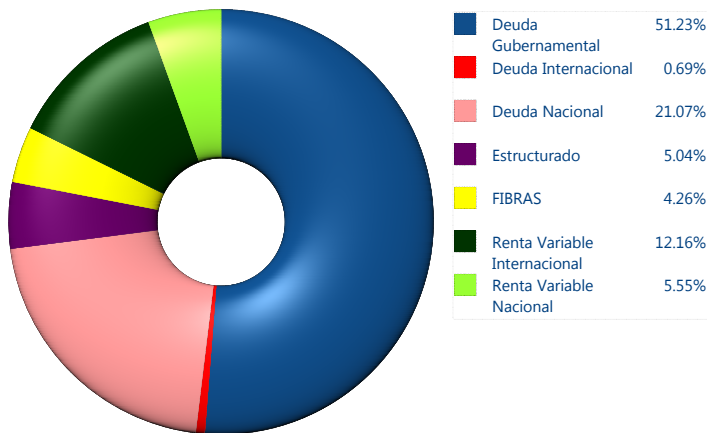
\$63,739



\*Cifras en millones de pesos

Contiene el efecto de fusiones, cortes transversales y transferencias por edad. Para mayor información consultar: <http://www.consar.gob.mx/gobmx/Aplicativo/Factsheets/EC/ECSAR.pdf>

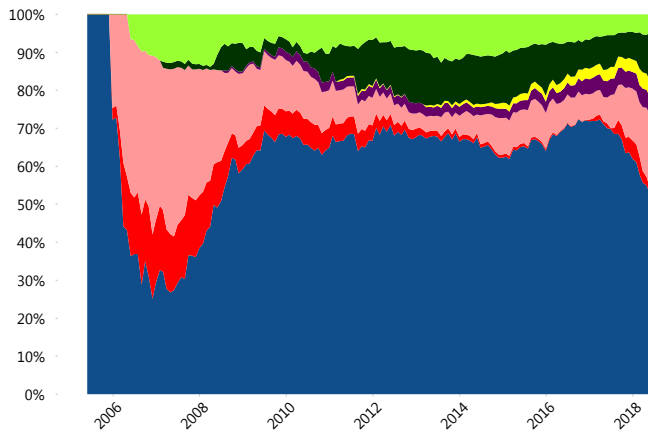
#### II) Inversiones



Tipo de Instrumento		Invercap (SB2)	Sistema Básicas 2**
Renta Variable Nacional	Renta Variable Nacional	5.55%	6.01%
	<b>Total</b>	<b>5.55%</b>	<b>6.01%</b>
Renta Variable Internacional	Renta Variable Internacional	12.16%	14.34%
	<b>Total</b>	<b>12.16%</b>	<b>14.34%</b>
Mercancías	Mercancías	0.00%	0.26%
	<b>Total</b>	<b>0.00%</b>	<b>0.26%</b>
FIBRAS	FIBRAS	4.26%	3.09%
	<b>Total</b>	<b>4.26%</b>	<b>3.09%</b>
Estructurados	Estructurados	5.04%	5.11%
	<b>Total</b>	<b>5.04%</b>	<b>5.11%</b>
Deuda Nacional	Aerolíneas	0.00%	0.00%
	Alimentos	2.20%	0.84%
	Automotriz	0.00%	0.16%
	Banca de Desarrollo	1.27%	1.79%
	Bancario	1.09%	1.28%
	Bebidas	1.48%	0.66%
	Cemento	0.00%	0.03%
	Centros Comerciales	0.00%	0.06%
	Consumo	0.00%	0.33%
	Deuda CP	0.00%	0.00%
	Paraestatal	1.83%	3.05%
	Estados	1.08%	0.52%
	Europesos	2.83%	3.30%
	Grupos Industriales	0.68%	0.59%
	Infraestructura	6.37%	3.90%
	Inmobiliario	0.22%	0.06%
	OTROS	0.24%	1.01%
Papel	0.02%	0.12%	
Serv. Financieros	0.00%	0.38%	
Siderurgica	0.00%	0.00%	
Telecom	0.54%	1.23%	
Transporte	1.20%	0.57%	
Vivienda	0.01%	1.62%	
<b>Total</b>	<b>21.07%</b>	<b>21.50%</b>	
Deuda Internacional	Deuda Internacional	0.69%	0.69%
	<b>Total</b>	<b>0.69%</b>	<b>0.69%</b>
Deuda Gubernamental	BONDESD	0.00%	0.92%
	BONOS	22.91%	11.84%
	BPA182	0.00%	0.00%
	BPAS	0.00%	0.05%
	CBIC	0.00%	3.65%
	CETES	4.17%	4.26%
	UDIBONO	23.17%	25.32%
	UMS	0.00%	0.69%
	REPORTO	0.98%	2.26%
	<b>Total</b>	<b>51.23%</b>	<b>48.99%</b>
	<b>** Total</b>	<b>100.00%</b>	<b>100.00%</b>

\*\* Considera las inversiones de todo el grupo de SIEFORES Básicas 2  
Cifras al cierre de junio de 2018

#### Evolución de Inversiones



### III) Desempeño

#### Rendimiento Bolsa

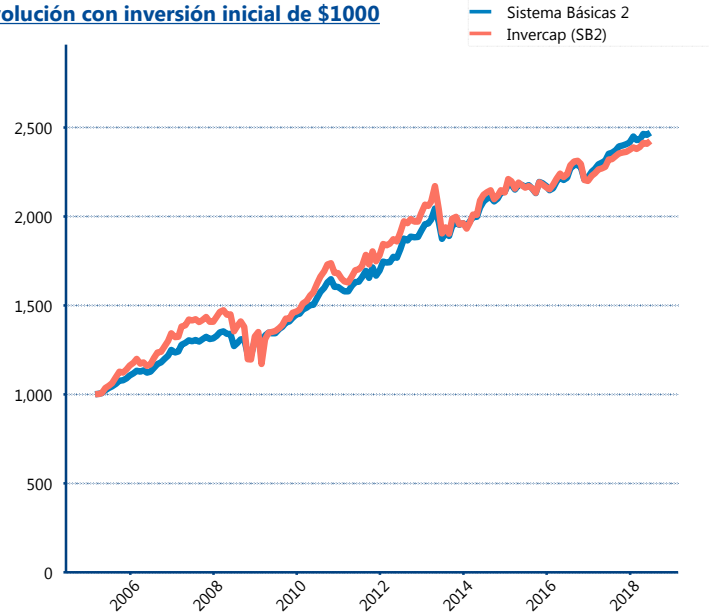
Tipo	Invercap (SB2)	Sistema Básicas 2
1 año	4.98%	5.44%
2 años	4.28%	5.71%
3 años	4.02%	4.55%
5 años	4.69%	5.49%
Histórico	-	10.20%

#### Indicador de Rendimiento Neto

Siefore	IRN %
Profuturo (SB2)	5.59%
Coppel (SB2)	5.08%
Inbursa (SB2)	4.74%
SURA (SB2)	4.56%
Citibanamex (SB2)	4.54%
Azteca (SB2)	4.32%
PensionISSSTE (SB2)	3.97%
Principal (SB2)	3.77%
XXI-Banorte (SB2)	3.77%
Invercap (SB2)	2.94%

Promedio Simple	4.33 %
Promedio Ponderado	4.36 %

#### Evolución con inversión inicial de \$1000



Construido con el precio de la Siefore registrado en la Bolsa Mexicana de Valores

### IV) Medidas de sensibilidad y riesgos

#### Evolución del Plazo Promedio Ponderado

